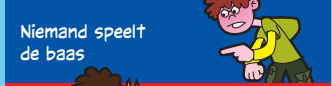


KANJER AFSPRAKEN



De Kanjerregels gelden voor iedereen die betrokken is bij de school!

De Kanjertraining leert kinderen respectvol met zichzelf, elkaar en de school om te gaan. Van ouders en leerkrachten wordt verwacht dat zij - als zich problemen voordoen - oplossingen zoeken waar iedereen wat aan heeft en dat zij niet handelen uit irritatie, angst of onverschilligheid.

Leerlingvolgsysteem

Aanvullend wordt gebruik gemaakt van een leerlingvolgsysteem. Ouders kunnen hierbij worden betrokken. Adviezen voor de aanpak van gedragsproblemen worden aangereikt.

Dit doen we wel	Dit doen we niet
wel op school en overal	niet op school en nergens
ik	motor
klas	klas benzine-pomp
leerkracht	leerkracht
thuis	thuis

Als u als ouder voor deze school kiest, dan kiest u voor een school waar kinderen, leerkrachten, directie en ouders het verlangen hebben en hun best doen om respectvol met elkaar om te gaan. Als het even mis gaat spreken we elkaar daar op rustige toon op aan, erop vertrouwend dat de ander het niet slecht heeft bedoeld.



Voor vertrouwen, veiligheid, rust en wederzijds respect



www.kanjertraining.nl
info@kanjertraining.nl
(036) 548 94 05

De vier gedragstypen in de Kanjertraining

Kinderen gedragen zich verschillend in bepaalde situaties. De meeste kinderen zijn te vertrouwen. Ze zijn vriendelijk, behulpzaam, en op een leuke manier grappig of stoer. Maar het kan ook doorslaan. Dan gedragen kinderen zich te meegaand uit angst; lachen elkaar uit, of doen vervelend stoer. Aan de jongste kinderen wordt het als volgt uitgelegd:

De tijger (witte pet) is zichzelf, te vertrouwen en behulpzaam. Zonder witte pet moet tigger ervoor oppassen niet naef of bemoelzuchtig te worden.



Het konijn (gele pet) gedraagt zich vriendelijk, netjes en inlevend, zonder witte pet trekt konijn zich echter terug en doet bang.



De aap (rode pet) gedraagt zich op een blijmoedige manier en heeft humor, zonder witte pet gaat aap echter meelopen en slooft zich uit.

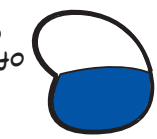
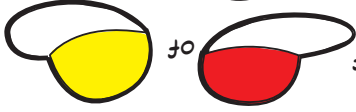


De vogel (blauwe pet) vertoont leider-schapsgedrag en durft initiatief te nemen. Zonder witte pet speelt vogel echter de baas, zoekt ruzie en kan gaan pesten.



Ik ben te vertrouwen = zichzelf, is de Kanjer

Je kunt ook zeggen: Ik ben te vertrouwen of



Je kunt ook zeggen: Ik durf te vertrouwen



Wat leren kinderen bij de Kanjertraining?

- Jezelf voorstellen/presenteren
- Iets aardigs zeggen
- Met gevoelens van jezelf en de ander kunnen omgaan
- Een compliment geven en ontvangen
- Grenzen aangeven
- Je mening durven geven zonder iemand te kwetsen
- Een ander durven vertrouwen en zelf te vertrouwen zijn
- Samenwerken
- De doelen van de Kanjertraining zijn terug te vinden in de tekst van het Kanjerdiploma:
- Het is goed dat ik er ben.
- Er zijn mensen die van mij houden.
- Niet iedereen vindt mij even aardig.
- Dat is niet erg. Ik luister wel naar kritiek.
- Ik zeg wat ik voel en wat ik denk.
- Blijft iemand vervelend tegen mij doen? Dan haal ik mijn schouders op.
- Jammer dan. Doet iemand naar, dan doe ik niet mee.
- Ik gedraag me als een Kanjer.
- Want ik ben een Kanjer.



Waarom de Kanjertraining?

Op onze school werken we met de Kanjer-training. In deze folder vindt u informatie over de inhoud en hoe wij er in de klassen mee werken. Daarnaast verwijzen wij u graag naar de website www.kanjertraining.nl

Ouders en kinderen willen graag een veilige school, waar kinderen zichzelf kunnen zijn, zonder gepest of uitgelachen te worden. De Kanjertraining geeft handvatten voor sociale situaties. De doelen van de Kanjertraining zijn terug te vinden in de tekst van het Kanjerdiploma:

Hier ben ik.

Het is goed dat ik er ben.

Er zijn mensen die van mij houden.

Niet iedereen vindt mij even aardig.

Dat is niet erg. Ik luister wel naar kritiek.

Ik zeg wat ik voel en wat ik denk.

Blijft iemand vervelend tegen mij doen?

Dan haal ik mijn schouders op.

Jammer dan. Doet iemand naar,

dan doe ik niet mee.

Ik gedraag me als een Kanjer.

Want ik ben een Kanjer.